

**PENGUMUMAN HASIL PENGGABUNGAN USAHA
PT Bank Sumitomo Mitsui Indonesia ke dalam
PT Bank Tabungan Pensiunan Nasional Tbk**

Untuk memenuhi Pasal 17 Surat Keputusan Direksi Bank Indonesia dengan Nomor 32/51/KEP/DIR/1999 tanggal 14 Mei 1999 tentang Persyaratan dan Tata Cara Merger, Konsolidasi dan Akuisisi Bank Umum, Direksi PT Bank BTPN Tbk dengan ini menyampaikan informasi sebagai berikut:

- Bank Peserta Penggabungan Usaha dan Bank Hasil Penggabungan Usaha**
Bank Peserta Penggabungan Usaha adalah PT Bank Sumitomo Mitsui Indonesia ("SMBCI") dan PT Bank Tabungan Pensiunan Nasional Tbk ("BTPN"). Bank Hasil Penggabungan Usaha adalah PT Bank BTPN Tbk.
- Tanggal Efektif Penggabungan Usaha**
Penggabungan Usaha berlaku efektif sejak tanggal 1 Februari 2019.
- Susunan Permodalan dan Pemegang Saham per tanggal 1 Februari 2019**

Modal Dasar	Jumlah Saham	Nilai Nominal (Rp20 per saham)	persentase
Modal Ditempatkan dan Disetor :			
Sumitomo Mitsui Banking Corporation	7.932.311.297	158.646.225.940	97,34%
Publik (dengan kepemilikan saham kurang dari 5%)	121.406.672	2.428.133.440	1,49%
Treasury Stock	95.198.900	1.903.978.000	1,17%
Total Modal Ditempatkan dan Disetor	8.148.916.869	162.978.337.380	100,00%
Total Modal Dalam Simpanan	6.851.083.131	137.021.662.620	

4. Susunan Pengurus

Dewan Komisaris

Komisaris Utama (Independen) : Mari Elka Pangestu
 Wakil Komisaris Utama : Chow Ying Hoong
 Komisaris : Takeshi Kimoto
 Komisaris (Independen) : Ninik Herlani Masli Ridhwan
 Komisaris (Independen) : Lowong

Direksi

Direktur Utama : Ongki Wanadjati Dana
 Wakil Direktur Utama : Kazuhisa Miyagawa
 Direktur Kepatuhan (Independen) : Dini Herdini
 Direktur : Yasuhiro Daikoku
 Direktur : Henoch Munandar
 Direktur : Adrianus Dani Prabawa
 Direktur : Hiromichi Kubo
 Direktur : Merisa Darwis

5. Jaringan Pelayanan dan Jumlah Karyawan :

Jaringan Kantor PT Bank BTPN Tbk per tanggal 31 Januari 2019

Kantor Pusat Non Operasional : 1
 Kantor Wilayah Non Operasional : 9
 Kantor Cabang : 61
 Kantor Cabang Pembantu : 296
 Kantor Fungsional UMK : 43
 Payment Point : 320

Total Jaringan Kantor : 730
 - ATM : 215
 - TCR : 1



Total Jaringan Kantor & ATM : 946

(catatan : angka tersebut diatas merupakan kombinasi dari cabang Universal, Sinaya dan Jenius).


Jumlah karyawan BTPN posisi 1 Februari 2019: 8.067

6. Neraca Penutupan SMBCI dan BTPN untuk posisi akhir per tanggal 31 Januari 2019 (tidak diaudit) dan Neraca Pembukaan PT Bank BTPN Tbk untuk posisi awal per tanggal 1 Februari 2019 (tidak diaudit)

**NERACA PENUTUPAN 31 JANUARI 2019 (TIDAK DIAUDIT)
BTPN DAN SMBCI**

 BTPN LAPORAN POSISI KEUANGAN 31 JANUARI 2019		 SMBCI LAPORAN POSISI KEUANGAN 31 JANUARI 2019	
	31 Januari 2019 (dalam jutaan)		31 Januari 2019 (dalam jutaan)
ASET		ASET	
Kas	1.737.943	Kas	23.195
Penempatan pada Bank Indonesia	21.886.985	Penempatan pada Bank Indonesia	6.793.162
Penempatan pada bank lain	6.184.484	Penempatan pada bank lain	4.472.780
Efek-efek	6.603.287	Tagihan akseptasi	2.658.592
Efek-efek yang dibeli dengan janji dijual kembali (Reverse Repo)	2.282.193	Efek-efek	4.387.250
Pinjaman yang diberikan	67.843.467	Tagihan derivatif	786.398
Penyertaan	22	Pinjaman yang diberikan	68.176.904
Aset tetap - bersih	1.780.699	Penyertaan	22.500
Aset tak berwujud - bersih	952.156	Aset tetap - bersih	145.056
Cadangan kerugian penurunan nilai aset keuangan	(1.186.782)	Aset tak berwujud - bersih	106.267
Aset pajak tangguhan	194.495	Cadangan kerugian penurunan nilai aset keuangan	(100.377)
Aset lain-lain	4.024.334	Aset lain-lain	479.094
JUMLAH ASET	106.737.283	JUMLAH ASET	87.950.821
LIABILITAS DAN EKUITAS		LIABILITAS DAN EKUITAS	
LIABILITAS		LIABILITAS	
Simpanan nasabah	75.486.573	Simpanan nasabah	30.064.657
Simpanan dari bank lain	10.864	Simpanan dari bank lain	6.793.983
Surat berharga yang diterbitkan	1.197.596	Liabilitas derivatif	1.001.115
Pinjaman yang diterima	8.332.700	Utang akseptasi	1.974.482
Liabilitas lain-lain	2.211.684	Surat berharga yang diterbitkan	1.300.271
Jumlah Liabilitas	87.239.417	Pinjaman yang diterima	30.149.336
EKUITAS		Liabilitas pajak tangguhan	174.014
Modal saham	115.137	Pinjaman subordinasi	6.078.037
Tambahan modal disetor	1.199.486	Liabilitas lain-lain	660.792
Penilaian kembali aset tetap	801.553	Jumlah Liabilitas	78.196.687
Saldo laba	16.170.878	EKUITAS	
Keuntungan minoritas	1.210.812	Modal saham	2.873.942
Jumlah Ekuitas	19.497.866	Tambahan modal disetor	107.133
JUMLAH LIABILITAS DAN EKUITAS	106.737.283	Laba/(rugi) komprehensif	(30.629)
		Saldo laba	6.803.688
		Jumlah Ekuitas	9.754.134
		JUMLAH LIABILITAS DAN EKUITAS	87.950.821

 BTPN LAPORAN LABA RUGI 31 JANUARI 2019		31 Januari 2019 (dalam jutaan)
Pendapatan bunga		1.217.973
Beban bunga		(472.021)
Pendapatan bunga bersih		745.952
Pendapatan operasional		185.194
Beban operasional		(784.914)
Pendapatan operasional bersih		146.232
Pendapatan non-operasional		39.064
Beban non-operasional		(1.205)
Laba sebelum pajak penghasilan		184.091
Beban pajak penghasilan		(50.625)
Laba bersih periode berjalan		133.466
Laba yang diatribusikan kepada:		
Pemilik entitas induk		104.617
Keuntungan minoritas		28.849
		133.466

 SMBCI LAPORAN LABA RUGI 31 JANUARI 2019		31 Januari 2019 (dalam jutaan)
Pendapatan bunga		429.203
Beban bunga		(277.802)
Pendapatan bunga bersih		151.401
Pendapatan operasional		943.336
Beban operasional		(923.921)
Pendapatan operasional bersih		170.816
Pendapatan non-operasional		14.716
Beban non-operasional		(467)
Laba sebelum pajak penghasilan		185.065
Beban pajak penghasilan		(61.223)
Laba bersih periode berjalan		123.842

**NERACA PEMBUKAAN 1 FEBRUARI 2019
(TIDAK DIAUDIT)
PT BANK BTPN TBK**

	1 Februari 2019 (dalam jutaan)		1 Februari 2019 (dalam jutaan)
ASET		LIABILITAS DAN EKUITAS	
Kas	1.761.138	LIABILITAS	
Penempatan pada Bank Indonesia	28.680.147	Simpanan nasabah	105.551.230
Penempatan pada bank lain	5.091.264	Simpanan dari bank lain	6.804.847
Tagihan akseptasi	2.658.592	Liabilitas derivatif	1.001.115
Efek-efek	10.990.537	Utang akseptasi	1.974.482
Efek-efek yang dibeli dengan janji dijual kembali (Reverse Repo)	2.282.193	Surat berharga yang diterbitkan	2.497.867
Tagihan derivatif	786.398	Pinjaman yang diterima	38.482.036
Pinjaman yang diberikan	136.020.371	Liabilitas pajak tangguhan	174.014
Penyertaan	22.522	Pinjaman subordinasi	6.078.037
Aset tetap - bersih	1.925.755	Liabilitas lain-lain	2.872.476
Aset tak berwujud - bersih	1.058.423	Jumlah Liabilitas	165.436.104
Cadangan kerugian penurunan nilai aset keuangan	(1.287.159)	EKUITAS	
Aset pajak tangguhan	194.495	Modal saham	161.074
Aset lain-lain	4.503.428	Tambahan modal disetor	10.938.312
JUMLAH ASET	194.688.104	Penilaian kembali aset tetap	801.553
		Saldo laba	16.140.249
		Keuntungan minoritas	1.210.812
		Jumlah Ekuitas	29.252.000
		JUMLAH LIABILITAS DAN EKUITAS	194.688.104

Jakarta, 28 Februari 2019
PT Bank BTPN Tbk
Direksi


Henoch Munandar
 Direktur


Merisa Darwis
 Direktur